

## Vergleich

### Landtagswahl 2017

Wahlbezirk 01-37 BWV 36 (01-37 BWV 36)

Erststimme

### Landtagswahl 2013 Umlandkommunen

01-37 BWV 36

#### Zwischenergebnis

Eingang: 1 von 1 Wahlbezirk(en) (100%)

<b>Merkmal</b>	<b>Anzahl</b>	<b>%</b>	<b>Historisch</b>	<b>%</b>	<b>Veränderung</b>	<b>% Pkt.</b>
Wahlberechtigte	0	X	0	X	0	X
Wählerinnen und Wähler, Wahlbeteiligung	1.228	X	0	X	1.228	X
darunter Wähler mit Wahlschein	1.228	100,0	0	0,0	1.228	100,0
ungültige Stimmzettel	6	0,5	0	0,0	6	0,5
gültige Stimmzettel	1.222	99,5	0	0,0	1.222	99,5
gültige Stimmen	1.222	99,5	0	0,0	1.222	99,5
Matthiesen Dr., Max (CDU)	474	38,8	X	X	474	38,8
Schüßler, Claudia (SPD)	489	40,0	X	X	489	40,0
Dogan, Abdülselem (GRÜNE)	87	7,1	X	X	87	7,1
Temmler, Harald (FDP)	55	4,5	X	X	55	4,5
Tegtmeyer, Dirk (DIE LINKE.)	34	2,8	X	X	34	2,8
Lilienthal, Peer (AfD Niedersachsen)	73	6,0	X	X	73	6,0
Eckardt, Sören (Einzelbewerber Eckardt)	10	0,8	X	X	10	0,8

Aufgrund von Rundungsdifferenzen ist es möglich, dass in der Summierung nicht genau 100% erreicht werden.

# Vergleich

Landtagswahl 2017

Landtagswahl 2013 Umlandkommunen

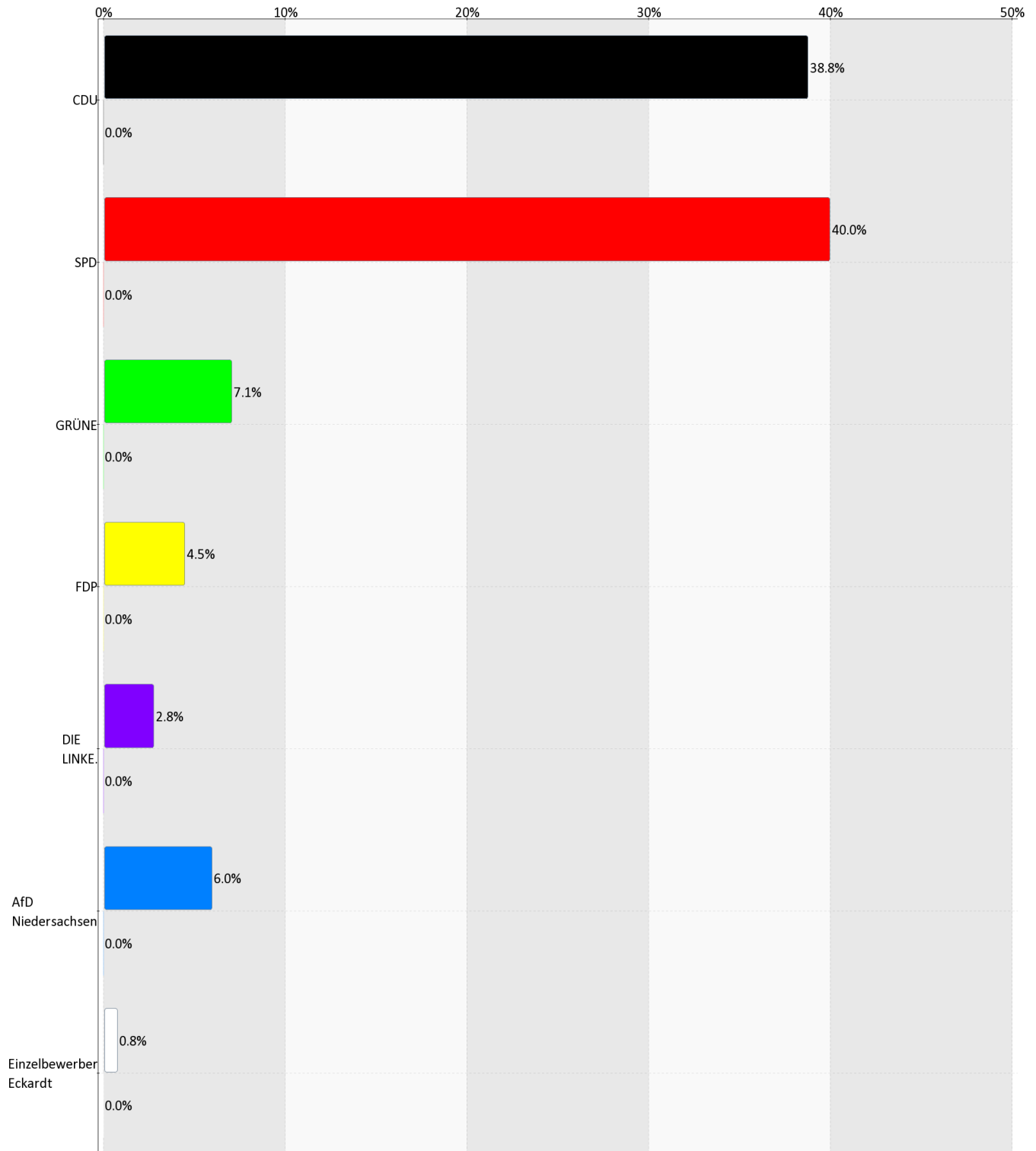
Wahlbezirk 01-37 BWV 36 (01-37 BWV 36)

01-37 BWV 36

Erststimme

Zwischenergebnis

Eingang: 1 von 1 Wahlbezirk(en) (100%)



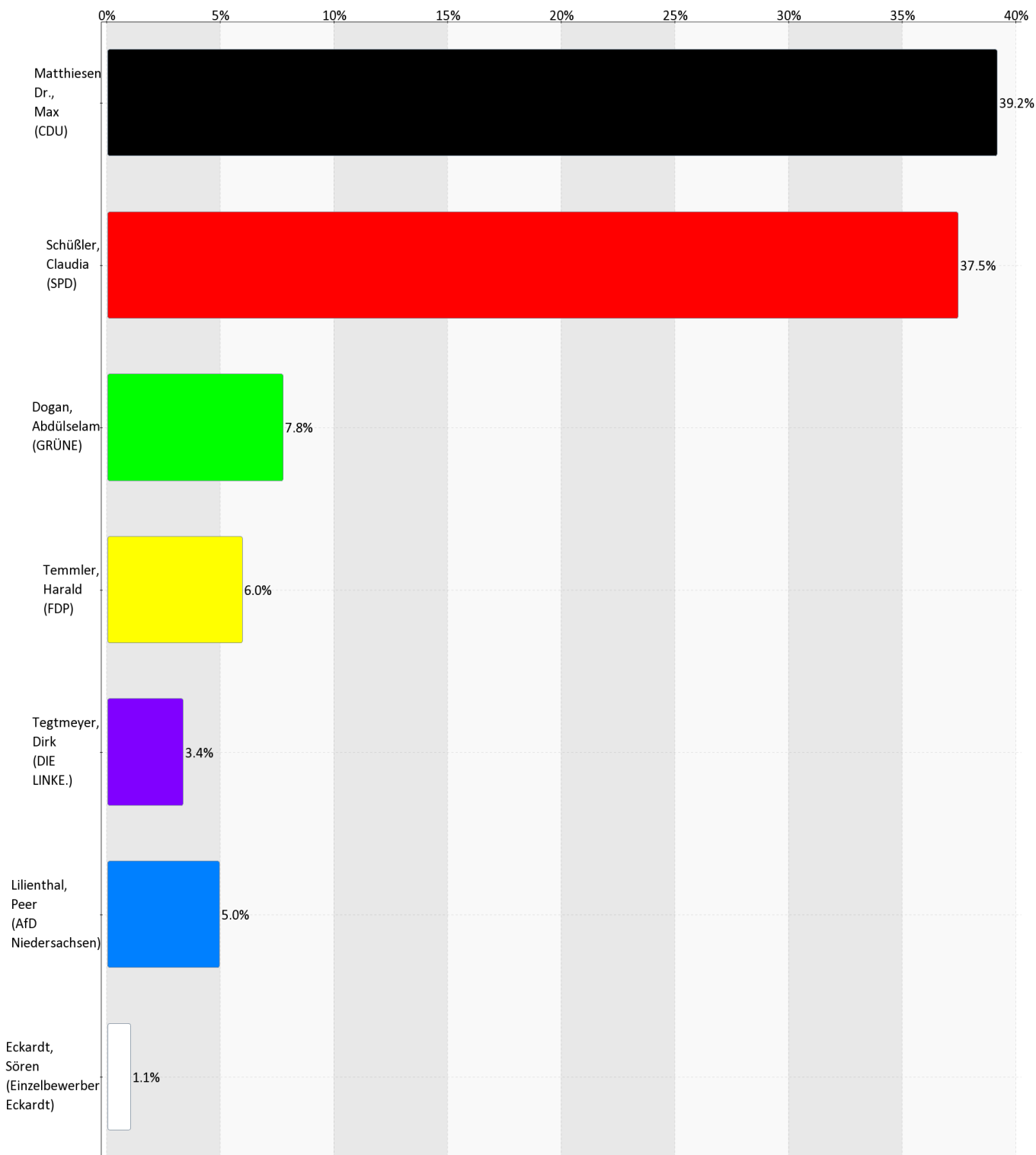
Aufgrund von Rundungsdifferenzen ist es möglich, dass in der Summierung nicht genau 100% erreicht werden.

**Landtagswahl 2017**  
 Wahlbezirk 01-38 BWV 37 (01-38 BWV 37)  
 Erststimme  
 Zwischenergebnis  
 Eingang: 1 von 1 Wahlbezirk(en) (100%)

<b>Merkmal</b>	<b>Anzahl</b>	<b>%</b>
Wahlberechtigte	0	X
Wählerinnen und Wähler, Wahlbeteiligung	1.638	X
darunter Wähler mit Wahlschein	1.638	100,0
ungültige Stimmzettel	15	0,9
gültige Stimmzettel	1.623	99,1
gültige Stimmen	1.623	99,1
Matthiesen Dr., Max (CDU)	637	39,2
Schüßler, Claudia (SPD)	608	37,5
Dogan, Abdülselem (GRÜNE)	126	7,8
Temmler, Harald (FDP)	98	6,0
Tegtmeyer, Dirk (DIE LINKE.)	55	3,4
Lilienthal, Peer (AfD Niedersachsen)	81	5,0
Eckardt, Sören (Einzelbewerber Eckardt)	18	1,1

Aufgrund von Rundungsdifferenzen ist es möglich, dass in der Summierung nicht genau 100% erreicht werden.

**Landtagswahl 2017**  
Wahlbezirk 01-38 BWV 37 (01-38 BWV 37)  
Erststimme  
Zwischenergebnis  
Eingang: 1 von 1 Wahlbezirk(en) (100%)



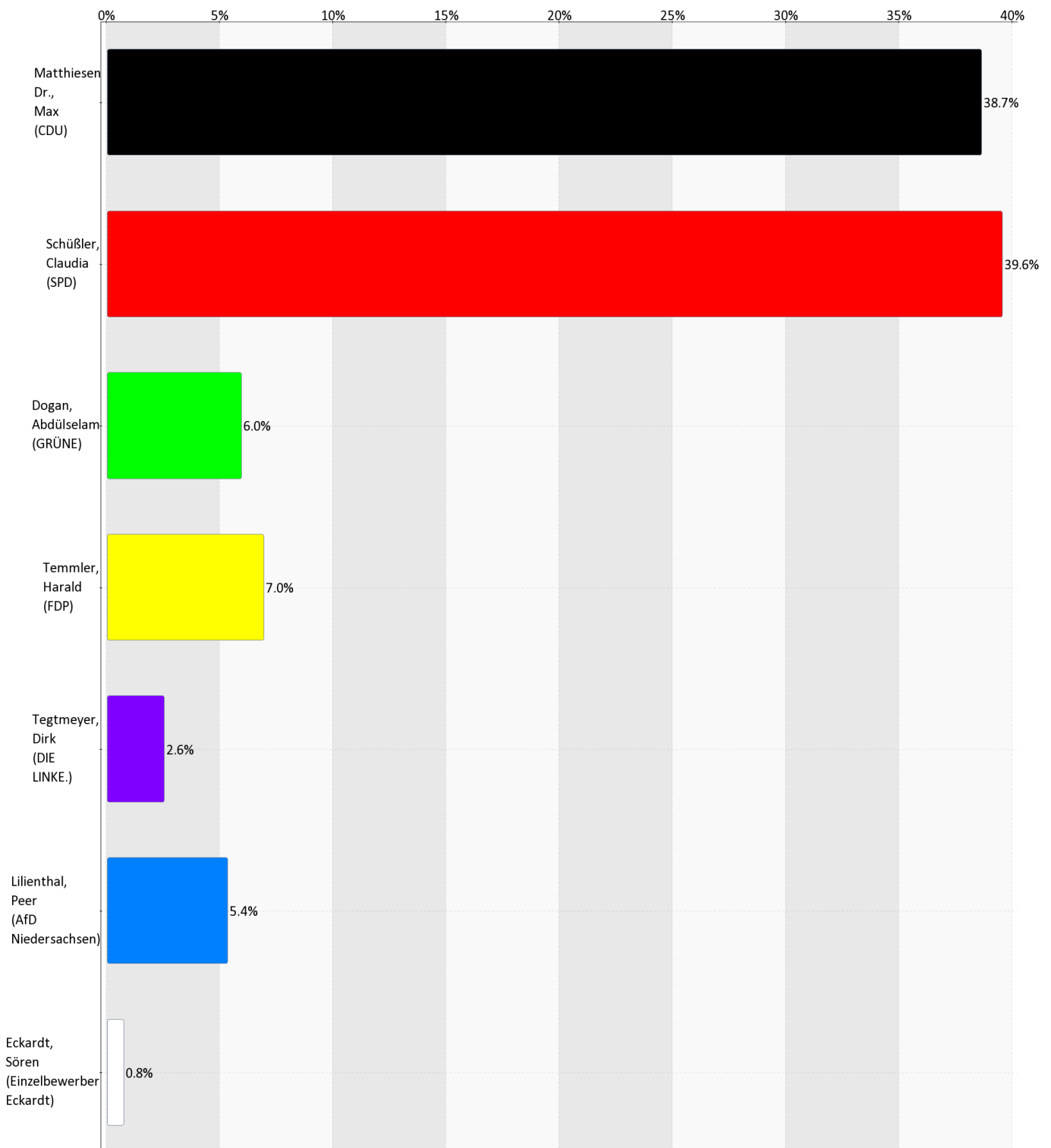
Aufgrund von Rundungsdifferenzen ist es möglich, dass in der Summierung nicht genau 100% erreicht werden.

**Landtagswahl 2017**  
Wahlbezirk 01-39 BWV 38 (01-39 BWV 38)  
Erststimme  
Zwischenergebnis  
Eingang: 1 von 1 Wahlbezirk(en) (100%)

Merkmal	Anzahl	%
Wahlberechtigte	0	X
Wählerinnen und Wähler, Wahlbeteiligung	1.329	X
darunter Wähler mit Wahlschein	1.329	100,0
ungültige Stimmzettel	7	0,5
gültige Stimmzettel	1.322	99,5
gültige Stimmen	1.322	99,5
Matthiesen Dr., Max (CDU)	511	38,7
Schüßler, Claudia (SPD)	524	39,6
Dogan, Abdülselem (GRÜNE)	79	6,0
Temmler, Harald (FDP)	93	7,0
Tegtmeyer, Dirk (DIE LINKE.)	34	2,6
Lilienthal, Peer (AfD Niedersachsen)	71	5,4
Eckardt, Sören (Einzelbewerber Eckardt)	10	0,8

Aufgrund von Rundungsdifferenzen ist es möglich, dass in der Summierung nicht genau 100% erreicht werden.

**Landtagswahl 2017**  
Wahlbezirk 01-39 BWV 38 (01-39 BWV 38)  
Erststimme  
Zwischenergebnis  
Eingang: 1 von 1 Wahlbezirk(en) (100%)



Aufgrund von Rundungsdifferenzen ist es möglich, dass in der Summierung nicht genau 100% erreicht werden.