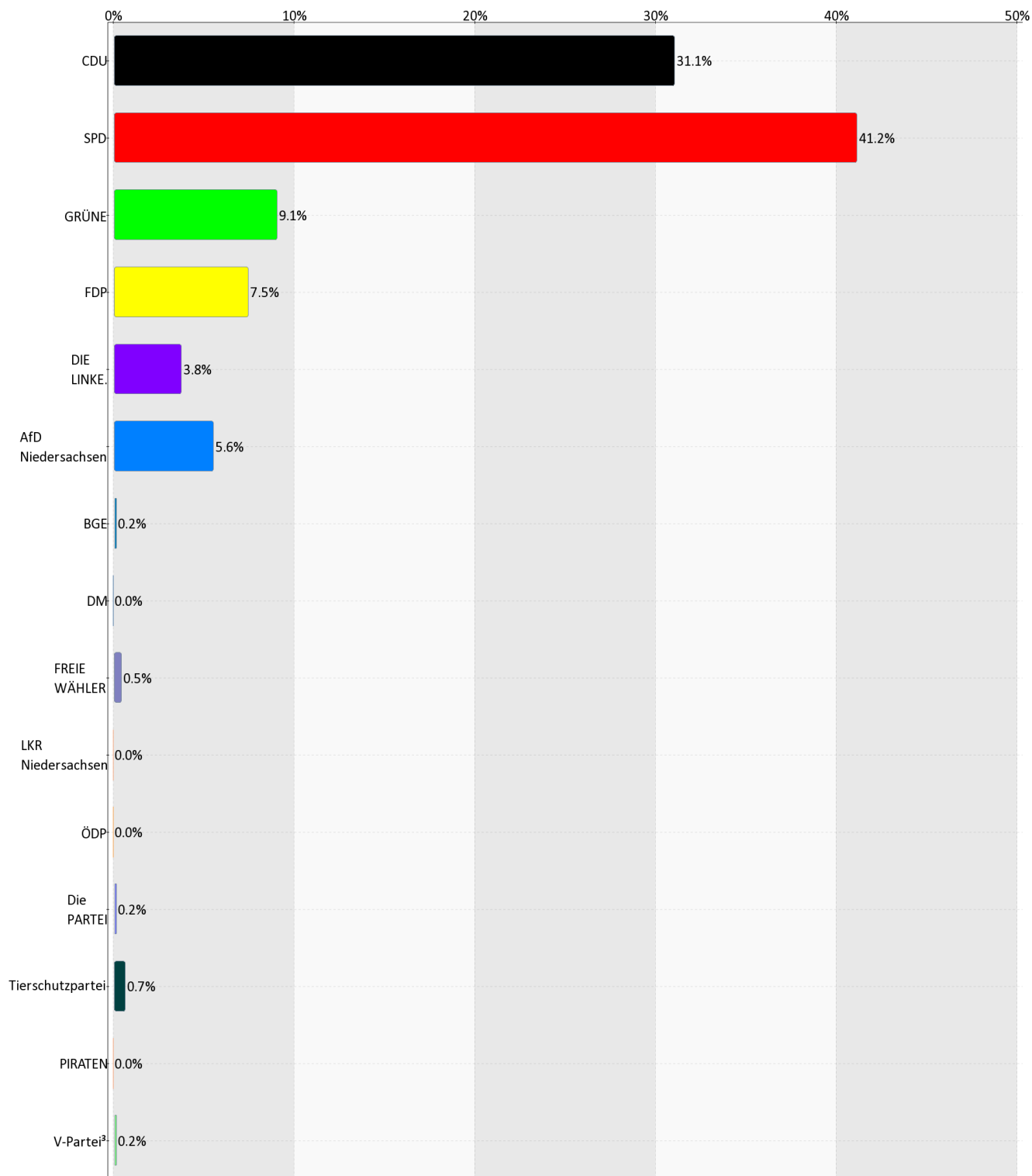


Landtagswahl 2017
Wahlbezirk 01-37 BWV 36 (01-37 BWV 36)
Zweitstimme
Zwischenergebnis
Eingang: 1 von 1 Wahlbezirk(en) (100%)

| Merkmal | Anzahl | % |
|---|--------|-------|
| Wahlberechtigte | 0 | X |
| Wählerinnen und Wähler, Wahlbeteiligung | 1.228 | X |
| darunter Wähler mit Wahlschein | 1.228 | 100,0 |
| ungültige Stimmzettel | 5 | 0,4 |
| gültige Stimmzettel | 1.223 | 99,6 |
| gültige Stimmen | 1.223 | 99,6 |
| CDU | 380 | 31,1 |
| SPD | 504 | 41,2 |
| GRÜNE | 111 | 9,1 |
| FDP | 92 | 7,5 |
| DIE LINKE. | 46 | 3,8 |
| AfD Niedersachsen | 69 | 5,6 |
| BGE | 2 | 0,2 |
| DM | 0 | 0,0 |
| FREIE WÄHLER | 6 | 0,5 |
| LKR Niedersachsen | 0 | 0,0 |
| ÖDP | 0 | 0,0 |
| Die PARTEI | 2 | 0,2 |
| Tierschutzpartei | 8 | 0,7 |
| PIRATEN | 0 | 0,0 |
| V-Partei ³ | 3 | 0,2 |

Aufgrund von Rundungsdifferenzen ist es möglich, dass in der Summierung nicht genau 100% erreicht werden.

Landtagswahl 2017
Wahlbezirk 01-37 BWV 36 (01-37 BWV 36)
Zweitstimme
Zwischenergebnis
Eingang: 1 von 1 Wahlbezirk(en) (100%)



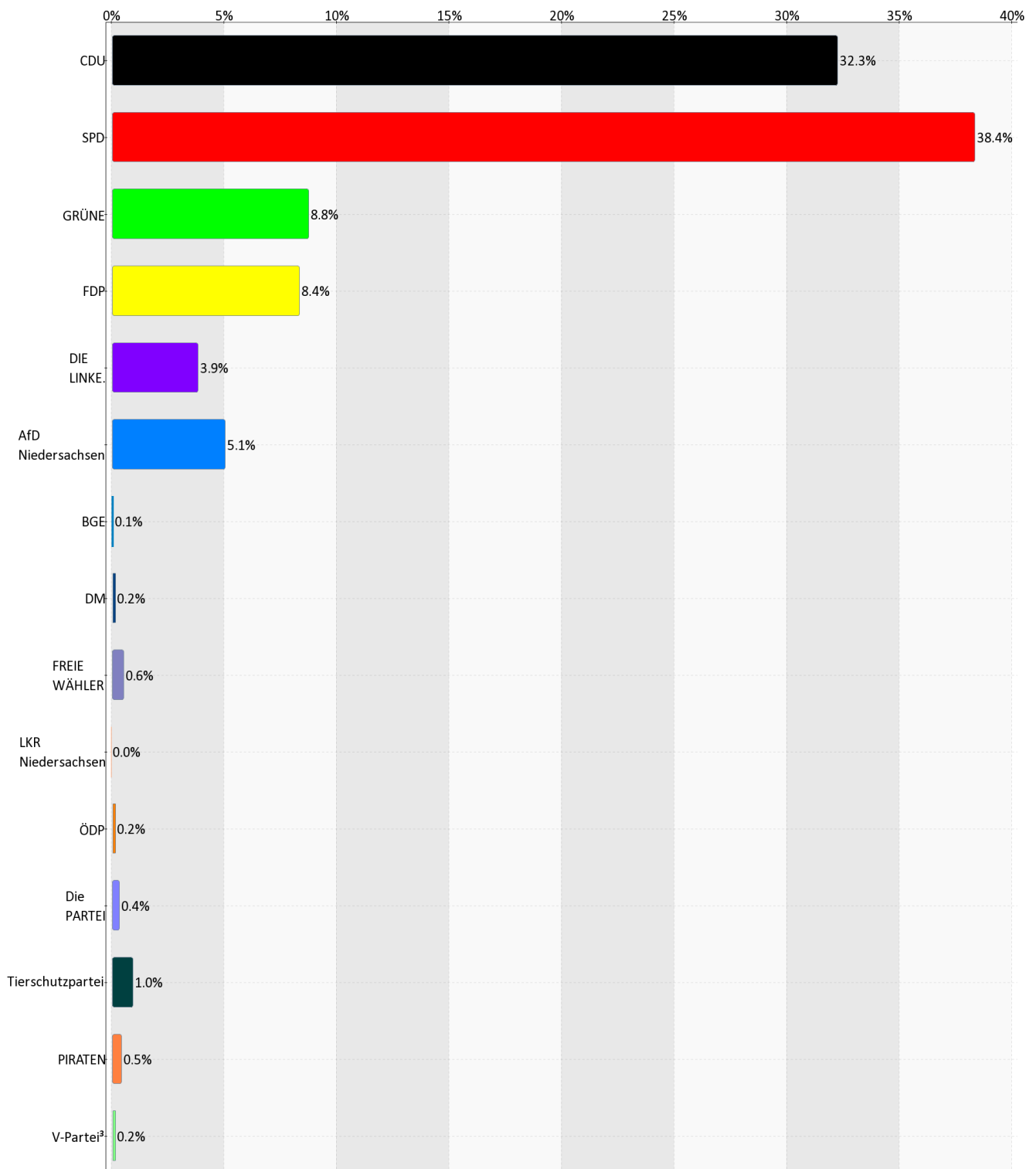
Aufgrund von Rundungsdifferenzen ist es möglich, dass in der Summierung nicht genau 100% erreicht werden.

Landtagswahl 2017
 Wahlbezirk 01-38 BWV 37 (01-38 BWV 37)
 Zweitstimme
 Zwischenergebnis
 Eingang: 1 von 1 Wahlbezirk(en) (100%)

| Merkmal | Anzahl | % |
|---|--------|-------|
| Wahlberechtigte | 0 | X |
| Wählerinnen und Wähler, Wahlbeteiligung | 1.638 | X |
| darunter Wähler mit Wahlschein | 1.638 | 100,0 |
| ungültige Stimmzettel | 11 | 0,7 |
| gültige Stimmzettel | 1.627 | 99,3 |
| gültige Stimmen | 1.627 | 99,3 |
| CDU | 525 | 32,3 |
| SPD | 625 | 38,4 |
| GRÜNE | 143 | 8,8 |
| FDP | 136 | 8,4 |
| DIE LINKE. | 64 | 3,9 |
| AfD Niedersachsen | 83 | 5,1 |
| BGE | 1 | 0,1 |
| DM | 4 | 0,2 |
| FREIE WÄHLER | 10 | 0,6 |
| LKR Niedersachsen | 0 | 0,0 |
| ÖDP | 3 | 0,2 |
| Die PARTEI | 6 | 0,4 |
| Tierschutzpartei | 16 | 1,0 |
| PIRATEN | 8 | 0,5 |
| V-Partei ³ | 3 | 0,2 |

Aufgrund von Rundungsdifferenzen ist es möglich, dass in der Summierung nicht genau 100% erreicht werden.

Landtagswahl 2017
 Wahlbezirk 01-38 BWV 37 (01-38 BWV 37)
 Zweitstimme
 Zwischenergebnis
 Eingang: 1 von 1 Wahlbezirk(en) (100%)



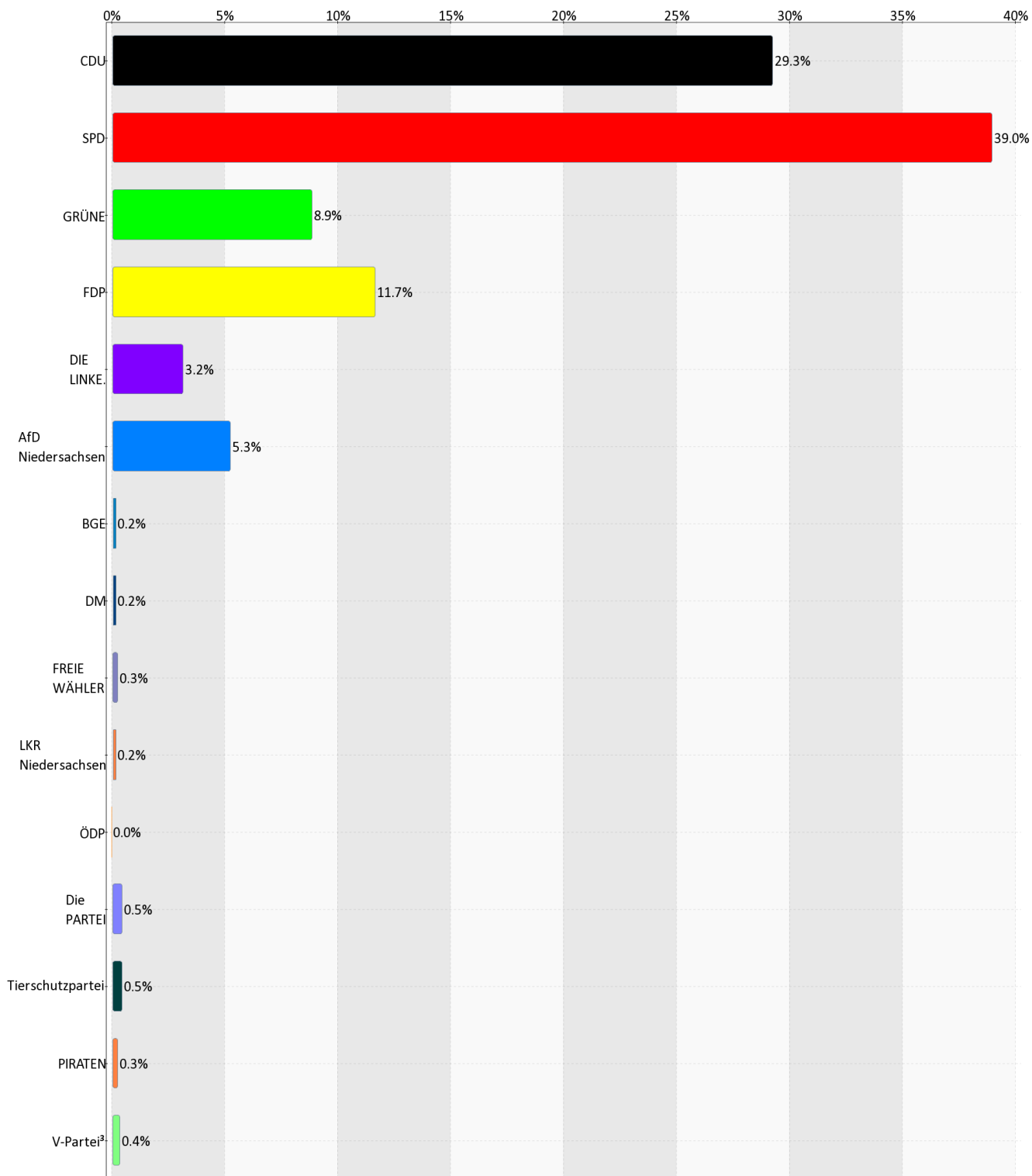
Aufgrund von Rundungsdifferenzen ist es möglich, dass in der Summierung nicht genau 100% erreicht werden.

Landtagswahl 2017
Wahlbezirk 01-39 BWV 38 (01-39 BWV 38)
Zweitstimme
Zwischenergebnis
Eingang: 1 von 1 Wahlbezirk(en) (100%)

| Merkmal | Anzahl | % |
|---|--------|-------|
| Wahlberechtigte | 0 | X |
| Wählerinnen und Wähler, Wahlbeteiligung | 1.329 | X |
| darunter Wähler mit Wahlschein | 1.329 | 100,0 |
| ungültige Stimmzettel | 7 | 0,5 |
| gültige Stimmzettel | 1.322 | 99,5 |
| gültige Stimmen | 1.322 | 99,5 |
| CDU | 388 | 29,3 |
| SPD | 516 | 39,0 |
| GRÜNE | 118 | 8,9 |
| FDP | 155 | 11,7 |
| DIE LINKE. | 42 | 3,2 |
| AfD Niedersachsen | 70 | 5,3 |
| BGE | 2 | 0,2 |
| DM | 2 | 0,2 |
| FREIE WÄHLER | 4 | 0,3 |
| LKR Niedersachsen | 3 | 0,2 |
| ÖDP | 0 | 0,0 |
| Die PARTEI | 6 | 0,5 |
| Tierschutzpartei | 7 | 0,5 |
| PIRATEN | 4 | 0,3 |
| V-Partei ³ | 5 | 0,4 |

Aufgrund von Rundungsdifferenzen ist es möglich, dass in der Summierung nicht genau 100% erreicht werden.

Landtagswahl 2017
 Wahlbezirk 01-39 BWV 38 (01-39 BWV 38)
 Zweitstimme
 Zwischenergebnis
 Eingang: 1 von 1 Wahlbezirk(en) (100%)



Aufgrund von Rundungsdifferenzen ist es möglich, dass in der Summierung nicht genau 100% erreicht werden.